Montaj Talimatı

R82 Crocodile yürüteç

Başlangıç Kiti (My First Steps)

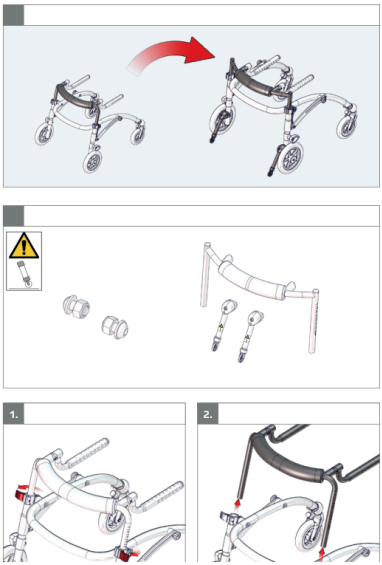

1. ölçüyü daha küçük çocuklar için uyarlar; tutamakları daha alçak ve vücuda daha yakın konumlandırır.

Bu montaj talimatı resimlidir: adımları sırasıyla resimlerden izleyin.
- "5 mm" gibi ölçüler kullanılacak alyan (Allen) anahtarının boyutunu, "Nm" sıkma torkunu gösterir.
- "x1", "x2" işaretleri o adımda kullanılan parça adedini gösterir.
- Montajdan sonra tüm vidaların sıkı olduğunu kontrol edin; çocuğu yürütece ayarlar tamamlandıktan sonra alın.

Yardım için: 444 00 80 · WhatsApp 0530 118 49 50

Orijinal doküman: R82 / Etac, montaj talimatı 9996097217
Türkçe kapak: TEKSAN İnovatif Medikal · alisveris.engelliler.biz

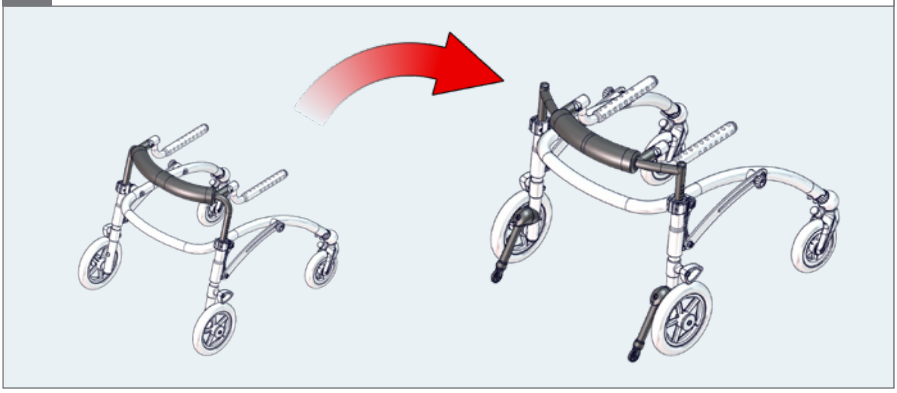

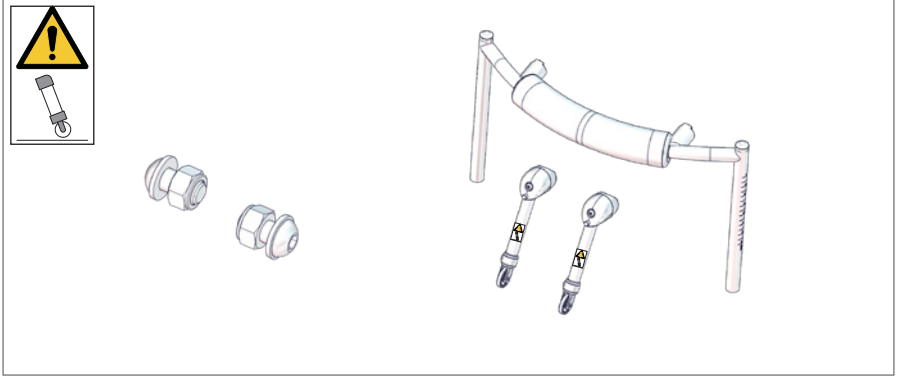

1.

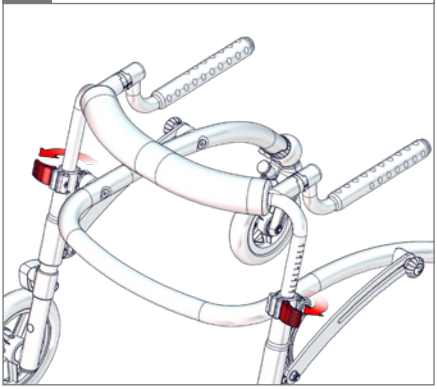

2.

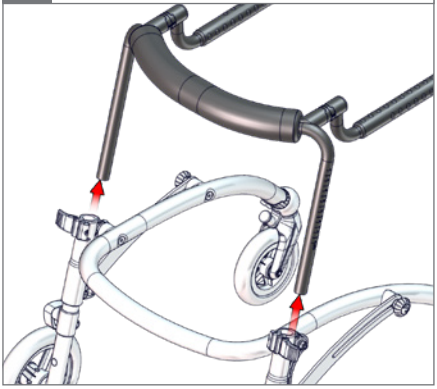

3.

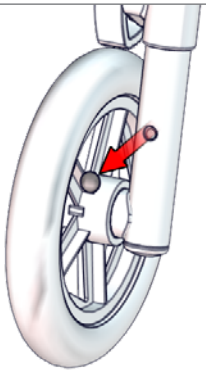

4. ⎔ 4 mm

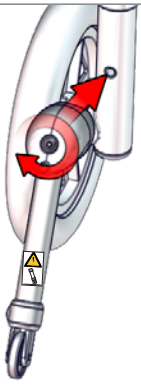

5. 13 mm – ⎔ 5 mm

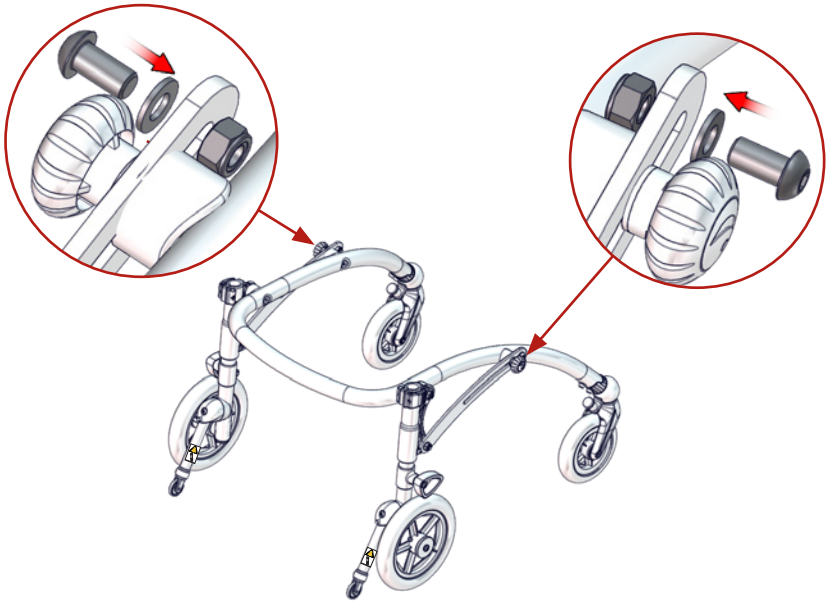

6. ⎔ 6 mm

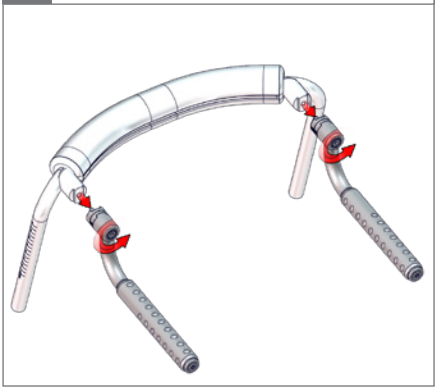

7. ⎔ 6 mm



8.

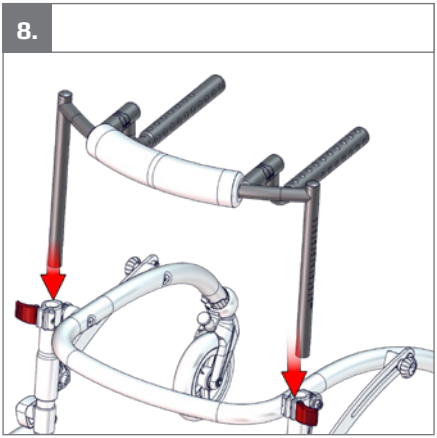

9.

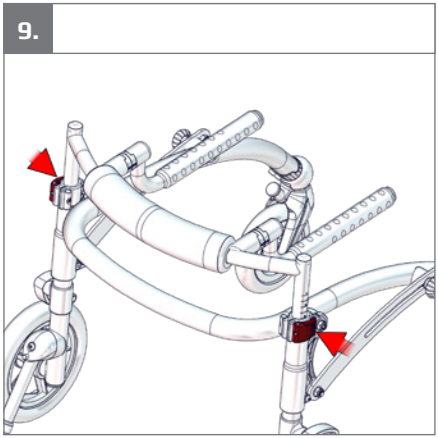

10.

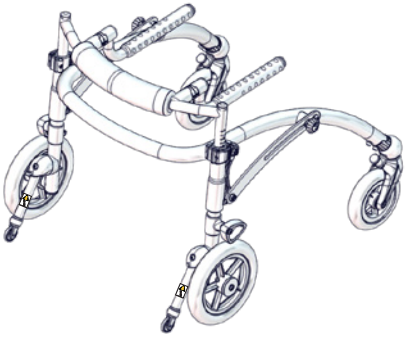



are for ölçü 1 Crocodile only.

When removing any of the starter kit parts, the product must be returned to its original state.

DE: Das Crocodile-Starterset ist nur für die Crocodile-Gehhilfe der Größe 1 geeignet.
Wenn Sie eines oder mehrere Teile des Startersets entfernen, ist der ursprüngliche Zustand des Produkts wieder herzustellen.

NL: De Crocodile-startset is uitsluitend bestemd voor een Crocodile van formaat 1.
Bij verwijdering van een deel van de startset moet het product in zijn originele staat worden teruggebracht.

DK: Crocodile startsættet er kun til størrelse 1.
Hvis der fjernes nogen af startsæt delene skal produktet returneres til sin oprindelige stand.

NO: Crocodile-startsettet gjelder bare for Crocodile størrelse 1.
Hvis du fjerner noen av delene i startsettet må produktet tilbakeføres til sin opprinnelige stand.

SV: Crocodile-startkitet är endast ämnat för Crocodile storlek 1.
När delar från startkitet har tagits bort måste produkten återställas till originalskicket.

FIN: Crocodile-aloituspakkaus on tarkoitettu ainoastaan 1-koon Crocodilelle.
Jos mitään aloituspakkauksen osia poistetaan, tuote on palautettava alkuperäiseen kokoonpanoon.

ES: El kit básico Crocodile solo es apto para Crocodile de tamaño 1.
Al retirar cualquier parte del kit básico, debe restituirse el estado original del producto.

FR: Le kit de démarrage Crocodile est conçu pour le dispositif Crocodile de taille 1 uniquement.
Après le retrait de toute pièce du kit de démarrage, le produit doit être remis dans son état d'origine.

IT: Il kit di partenza Crocodile è destinato esclusivamente al Crocodile misura 1.
Quando si rimuove uno dei componenti del kit di partenza, il prodotto deve essere riportato allo stato originale.

PT: O kit inicial Crocodile destina-se exclusivamente ao Crocodile tamanho 1.
Quando forem removidas quaisquer peças do kit inicial, o produto deverá ser reposto no seu estado original.

BR: O kit inicial do Crocodile é apenas para o Crocodile tamanho 1.
Ao remover qualquer peça do kit inicial, o produto deve regressar ao seu estado original.

RU: Комплект для начального использования Crocodile подходит только к Crocodile размера 1.
После снятия любых деталей комплекта для начального использования необходимо вернуть изделие в его исходное состояние.

PL: Zestaw startowy Crocodile przeznaczony jest tylko dla rozmiaru Crocodile 1.
W przypadku demontażu jakiejkolwiek części zestawu startowego, produkt musi zostać przywrócony do stanu oryginalnego.

CZ: Úvodní sada Crocodile je určena pouze pro chodítko Crocodile velikosti 1.
Při odebrání jakékoli součásti úvodní sady je nutné uvést produkt do původního stavu.

SN: Crocodile 入门工具包仅适用于 1 号尺寸 Crocodile。
删除入门工具包的任何部件时，产品必须返回到其初始状态。

JP: クロコダイルスターターキットは、サイズ 1 のクロコダイル専用です。
スターターキットの部品を一つでも外した場合は、製品を必ず元の状態に戻してください。

GR: Το κιτ εκκίνησης κροκόδειλος είναι κατάλληλο μόνο για κροκόδειλο μέγεθος 1.
Κατά την αφαίρεση οποιουδήποτε από τα μέρη του κιτ εκκίνησης, το προϊόν πρέπει να επιστρέφεται στην αρχική του κατάσταση.