Montaj Talimatı

R82 Crocodile yürüteç

Çanta

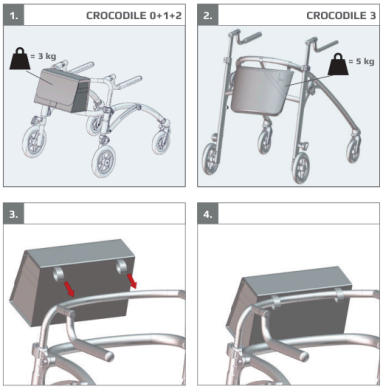

Crocodile'ın arkasına takılır; tıbbi malzeme, oyuncak vb. taşımak içindir, ürünün dengesini korur.

Bu montaj talimatı resimlidir: adımları sırasıyla resimlerden izleyin.
- "5 mm" gibi ölçüler kullanılacak alyan (Allen) anahtarının boyutunu, "Nm" sıkma torkunu gösterir.
- "x1", "x2" işaretleri o adımda kullanılan parça adedini gösterir.
- Montajdan sonra tüm vidaların sıkı olduğunu kontrol edin; çocuğu yürütece ayarlar tamamlandıktan sonra alın.

Yardım için: 444 00 80 · WhatsApp 0530 118 49 50

Orijinal doküman: R82 / Etac, montaj talimatı 9996097206
Türkçe kapak: TEKSAN İnovatif Medikal · alisveris.engelliler.biz

1. CROCODILE 0+1+2

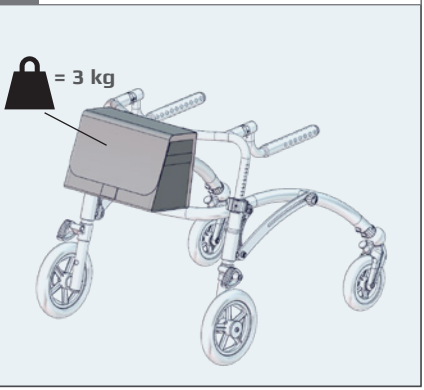

2. CROCODILE 3



3.

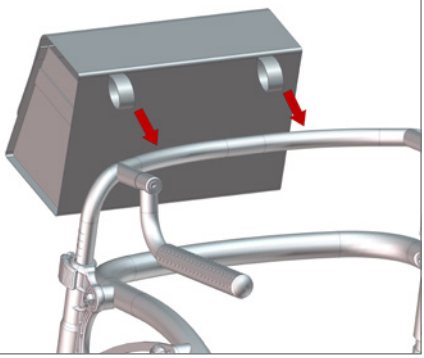

4.

